


Sdružené přístroje

Varovná a kontrolní světla













Varovná a kontrolní světla upozorňují na nebezpečí ⇒  nebo na určité funkce. Některá varovná a kontrolní světla se rozsvítí při zapnutí zapalování a musí při běžícím motoru nebo během jízdy zhasnout.
































Podle vybavení vozidla se může na displeji sdružených přístrojů navíc objevit textové hlášení, které poskytuje další informace nebo požaduje určitě činnosti ⇒ strana 19, *Přístroje*.

Podle vybavení vozidla se mohou místo varovných světel na displeji sdružených přístrojů zobrazovat symboly.

Při rozsvícení některých kontrolních světel navíc zazní zvukový signál.

Kontrolní světla, která se rozsvítí ve spínači světel, jsou popsána v kapitole „Světla“ ⇒ strana 108.

Symbol	Význam ⇒ 	Viz
	Zatížená ruční brzda.	
	Nepokračujte v jízdě! Hladina brzdové kapaliny je příliš nízká nebo je vadný brzdový systém.	⇒ strana 188
	Nepokračujte v jízdě! Hladina chladicí kapaliny je příliš nízká, teplota chladicí kapaliny je příliš vysoká nebo chladicí systém motoru je vadný.	⇒ strana 271
	Nepokračujte v jízdě! Příliš nízký tlak motorového oleje.	⇒ strana 266
	Nepokračujte v jízdě! Jsou otevřeny minimálně jedny dveře vozidla nebo některé dveře jsou nesprávně zavřené.	⇒ strana 54
	Nepokračujte v jízdě! Otevřená nebo nesprávně zavřená kapota motorového prostoru.	⇒ strana 262
	Nepokračujte v jízdě! Otevřené nebo nesprávně zavřené zadní výklopné dveře.	⇒ strana 57
	Nepokračujte v jízdě! Vypadek elektromechanického řízení nebo vadné elektromechanické řízení.	⇒ strana 201
	Nepřipnutý bezpečnostní pás řidiče, resp. spolujezdce.	⇒ strana 79
	Nepokračujte v jízdě! Vadný alternátor.	⇒ strana 276
	Prevedovka s dvojitou spojkou DSG® je přehřátá	⇒ strana 179

Symbol	Význam ⇒ 	Viz
	Opoštěbovaná brzdová obložení.	
	Svítil: systém ESC je v závislosti na systému vadný nebo vypnutý. NEBO : společně s kontrolním světlem ABS  : závada ABS. NEBO : akumulátor vozidla byl opět připojen.	⇒ strana 188
	Bliká: ESC, resp. ASR reguluje.	
	ASR je ručně vypnutá.	
	Závada nebo výpadek ABS.	
	Mlhové koncové světlo je zapnuté.	⇒ strana 108
	Svítil: částečný nebo úplný výpadek osvětlení vozidla.	⇒ strana 350
	NEBO : svítí: systémová chyba natačecího světla.	
	Světlo bliká asi 5 sekund po každém zapnutí zapalování: zapnutý cestovní režim	⇒ strana 108
	Svítil nebo bliká: závada katalyzátoru.	
	Svítil: předžhavení vznětového motoru.	
	Bliká: vadné řízení motoru (vznětový motor).	⇒ strana 323
	Vadné řízení motoru (Electronic Power Control).	
	Sazemi zanesený filtr pevných částic.	
	Omezení funkce elektromechanického řízení. NEBO : akumulátor vozidla byl opět připojen.	⇒ strana 201
	Tlak vzduchu v pneumatikách je příliš nízký. NEBO : vadný ukazatel kontroly pneumatik.	⇒ strana 236
	Příliš nízký stav vody v oštkovacíích.	⇒ strana 120
	Palivová nádrž je skoro prázdná.	⇒ strana 252
	Svítil: příliš nízká hladina motorového oleje.	
	Bliká: vadný systém motorového oleje.	⇒ strana 266
	Vadný systém airbag a systém napínačů pásu.	⇒ strana 90
	Asistent udržování jízdního pruhu (Lane Assist) je zapnutý, ale není aktivní.	⇒ strana 227
	Vypnutý činní airbag spolujezdce (PASSENGER AIR BAG OFF ).	⇒ strana 90
	Ukazatel směru jízdy vlevo nebo vpravo.	⇒ strana 108
	Varovná světla jsou zapnutá.	⇒ strana 327
	Svítil: sešlápněte brzdový pedál!	Brzdění, zastavení a parkování ⇒ strana 188
	Bliká: blokovací tlačítko ve volici páce není zaaretováno.	Řazení ⇒ strana 179
	Tempomat reguluje.	⇒ strana 223